INSA INSTITUT NATIONAL DES SCIENCES APPLIQUÉES LYON

ÉCOLE CENTRALE LYON

L'Open Access et le dépôt dans HAL

Claire Viennois et Nicolas Jardin
– 1er semestre 2018

UNIVERSITÉ DE LYON

couperin.org
Consortium Unifié des Etablissements Universitaires et de Recherche pour l'Accès aux Publications Numériques

Définition [source : Couperin]

« L'open access à la littérature scientifique (ou aussi « libre accès », ou encore « accès ouvert ») est un mode de diffusion des articles de recherche sous forme numérique, gratuite et dans le respect du droit d'auteur. »

L'OA se définit selon 2 voies : la voie dorée et la voie verte

couperin.org
Consortium Unifié des Etablissements Universitaires et de Recherche pour l'Accès aux Publications Numériques

Les modèles ou voies de l'OA [source : Couperin]

« La **voie dorée** ou gold open access concerne des revues ou ouvrages nativement en open access, dès leur publication »

- Le modèle économique utilisé, de manière générale, est le financement en amont :
  - Le modèle auteur-payeur
  - La subvention
  - Le Freemium
  - La souscription
  - Le financement participatif

couperin.org
Consortium Unifié des Etablissements Universitaires et de Recherche pour l'Accès aux Publications Numériques

Les modèles ou voies de l'OA [source : Couperin]

« La **voie verte** ou *green open access* est la voie de l'auto-archivage ou dépôt par l'auteur dans une archive ouverte »

- **Archive ouverte** = réservoir à accès libre et gratuit où sont déposées des publications scientifiques

Présentation de HAL [source : CCSD]

« HAL est un **réservoir** de documents scientifiques, **publiés ou non**, produits dans le contexte de recherche scientifique et d'enseignement supérieur. Créée en 2001 sur le modèle d'arXiv […]
HAL offre une **palette de services** à la communauté scientifique »

- HAL c'est (mi-février 2018) :
  - **1 459 332** références
  - **491 657** documents
  - **1825** collections de laboratoires

Les avantages de HAL

Pourquoi utiliser HAL au niveau institutionnel ?

- HAL est inscrite dans la feuille de route des infrastructures de recherche du Ministère *(convention de partenariat datée du 02 avril 2013)*
- Archive multidisciplinaire
- Modèle économique => gratuité, sans lien avec des éditeurs commerciaux
- Pérennité de l'archivage grâce à un partenariat avec le CINES
- Dépôt automatique des thèses en texte intégral

De plus :

- La commission européenne soutient l'OA via le programme H2020
- Démarche encouragée par l'article 30 de la loi pour une République Numérique

Les avantages de HAL

Pourquoi utiliser HAL en tant que chercheur ?

- Protection juridique grâce à un horodatage des dépôts
- Un seul dépôt, plusieurs usages : CV, listes dynamiques de publications, rapports d'activité, …
- Augmentation de la visibilité de vos travaux : moissonnage dans les moteurs de recherche (Google Scholar, …)
- Augmentation de la citation des articles déposés en OA

A vos claviers

Comment se créer un compte ?

INSA INSTITUT NATIONAL DES SCIENCES APPLIQUÉES LYON

ÉCOLE CENTRALE LYON

Créer un compte HAL
pas à pas

Claire Viennois et Nicolas Jardin
– 1er semestre 2018

UNIVERSITÉ DE LYON

Les étapes de la création de compte

- Etape 1 : accéder à HAL
- Etape 2 : renseigner vos informations personnelles
- Etape 3 : valider le compte
- En complément :
  - Compléter ses préférences de dépôt
  - Choisir ses préférences de mail

Etape 1 : accéder à HAL

https://hal.archives-ouvertes.fr/

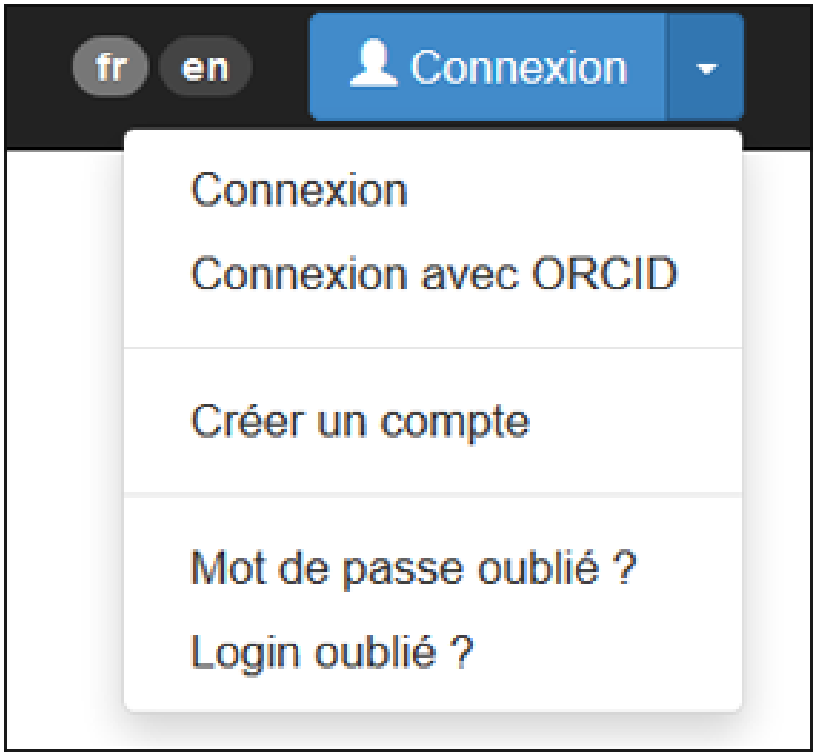

Etape 2 : renseigner vos informations personnelles

- Création d'un compte sur le Service Central d'Authentification du CCSD. Le **login ne pourra pas être modifié**.

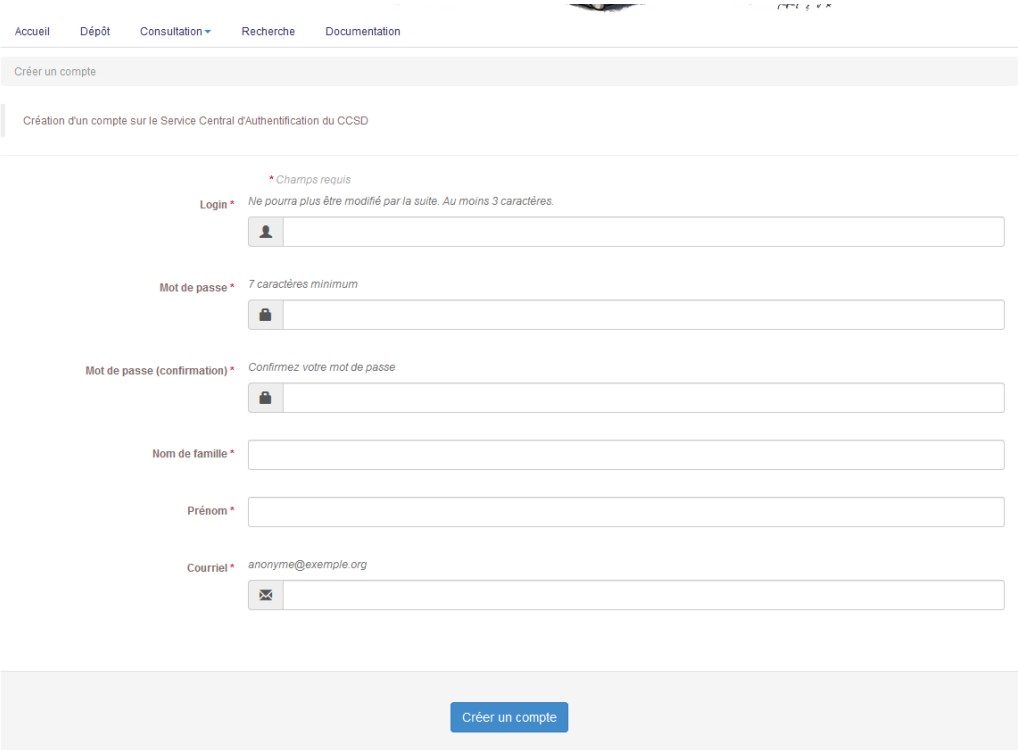

Etape 3 : valider le compte

- Pour valider, il suffit d'activer le lien reçu par mail (vérifier dans les spams).

- NB : en plus d'être actif pour HAL, votre compte est aussi actif pour Sciencesconf.org et Episciences.org.



Compléter ses préférences de dépôt

- Formulaire de dépôt*, Domaines, M’ajouter comme auteur*, Affiliation(s)

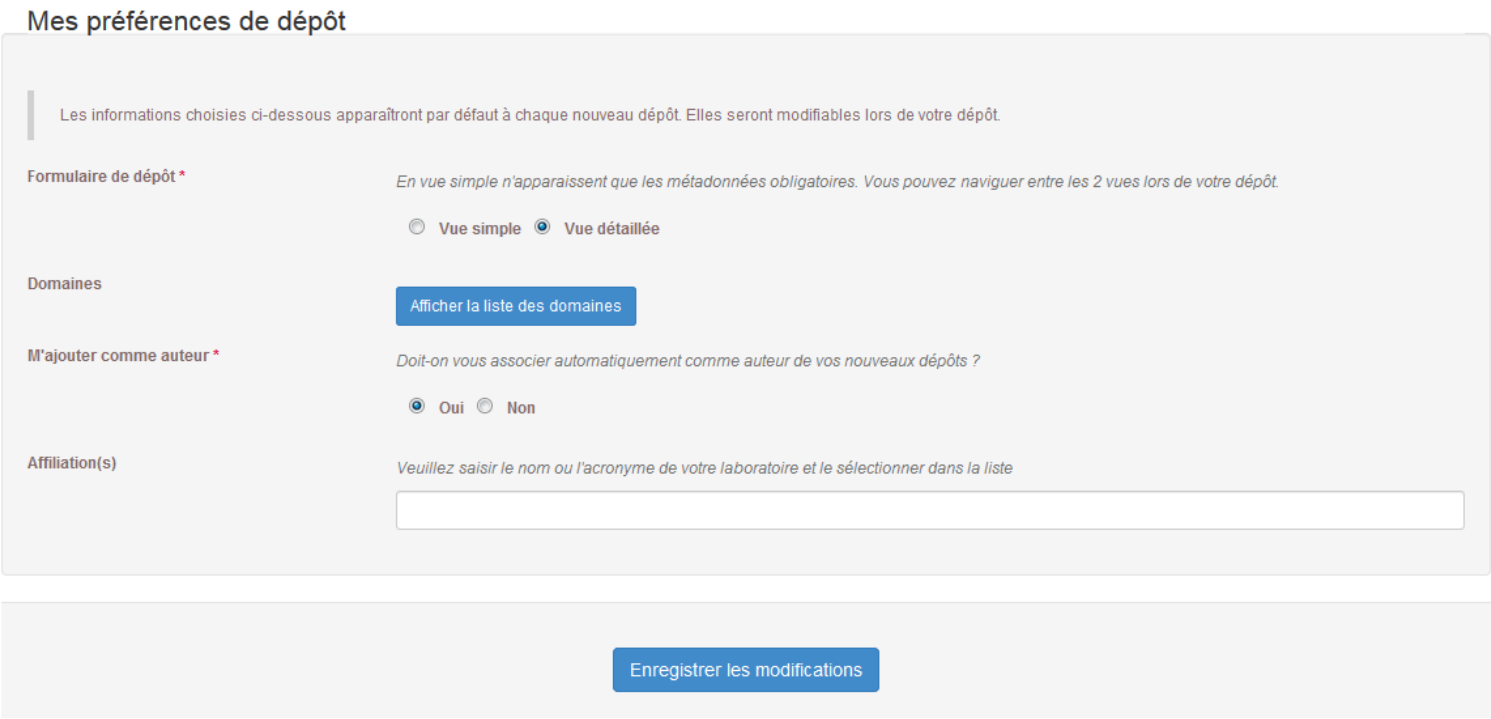

Choisir ses préférences de mail

- HAL génère l'envoi automatique de mails.
  C'est ici que vous pouvez choisir de les recevoir ou non :
  - Lorsque vous faites un dépôt
  - Lorsque vous êtes identifié comme co-auteur

INSA INSTITUT NATIONAL DES SCIENCES APPLIQUÉES LYON

ÉCOLE CENTRALE LYON

Le dépôt dans HAL
pas à pas

Claire Viennois et Nicolas Jardin
– 1er semestre 2018

UNIVERSITÉ DE LYON

Les étapes du dépôt

- Etape 1 : l'identification

- Etape 2 : le dépôt
  - Déposer un fichier, renseigner un identifiant
  - Compléter les métadonnées
  - Ajouter des auteurs et les affilier

- Etape 3 : enregistrer le dépôt

Etape 1 : l'identification

https://hal.archives-ouvertes.fr/

- S'identifier via son compte HAL
  ou via son ORCID (conditions : avoir un idHAL et avoir récupéré son identifiant ORCID dans son idHAL)

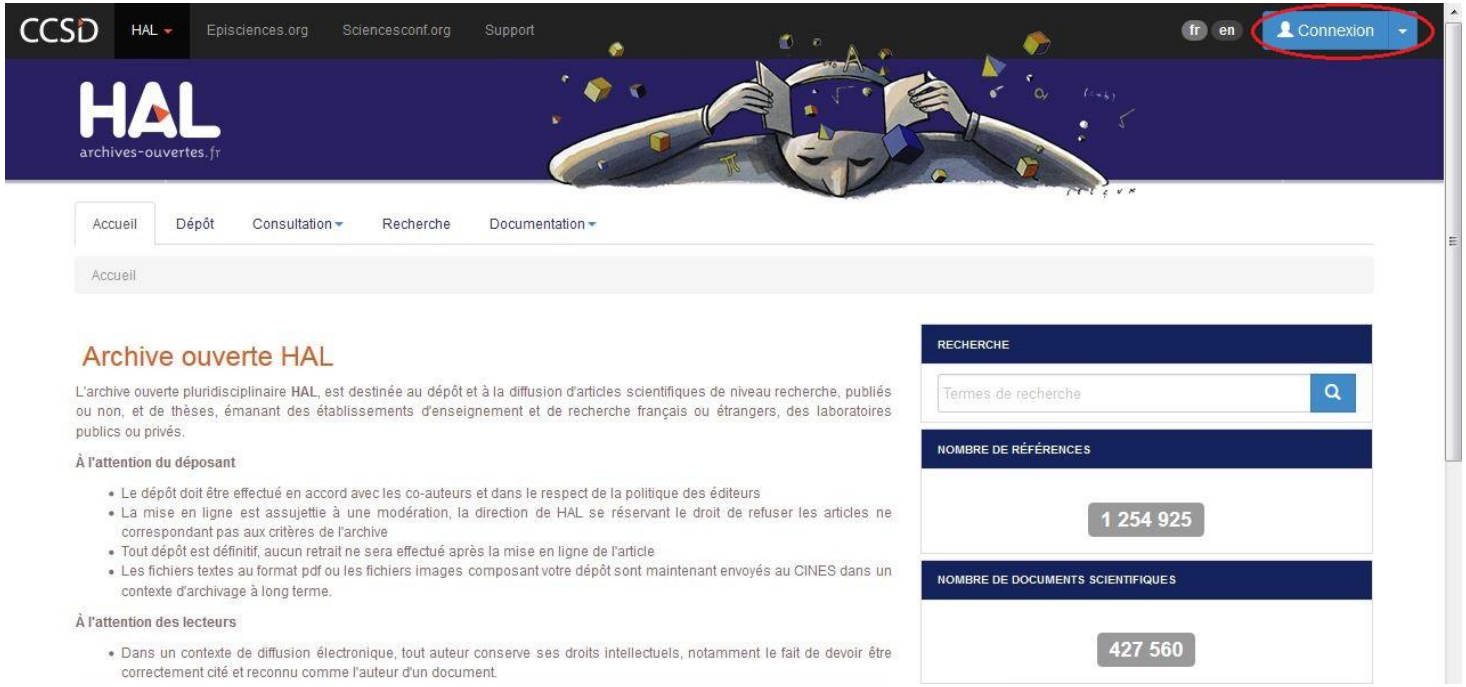

Etape 2 : le dépôt

- Aller dans l'onglet de dépôt (le second)

Etape 2 : le dépôt

- 4 sections vous sont proposées :
  Déposer le(s) fichier(s), Compléter les métadonnées du document, Compléter les données auteur(s), Valider le dépôt

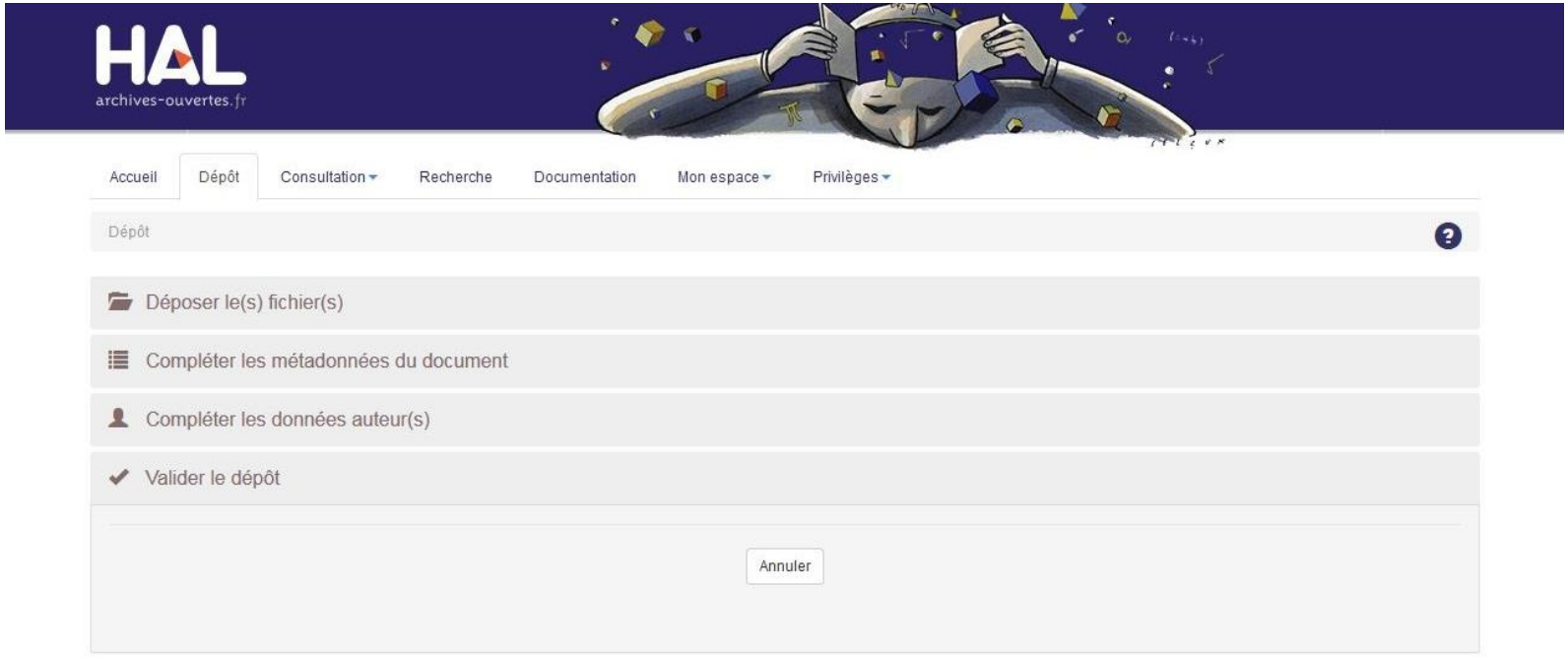

Etape 2 : le dépôt

Déposer un fichier, renseigner un identifiant

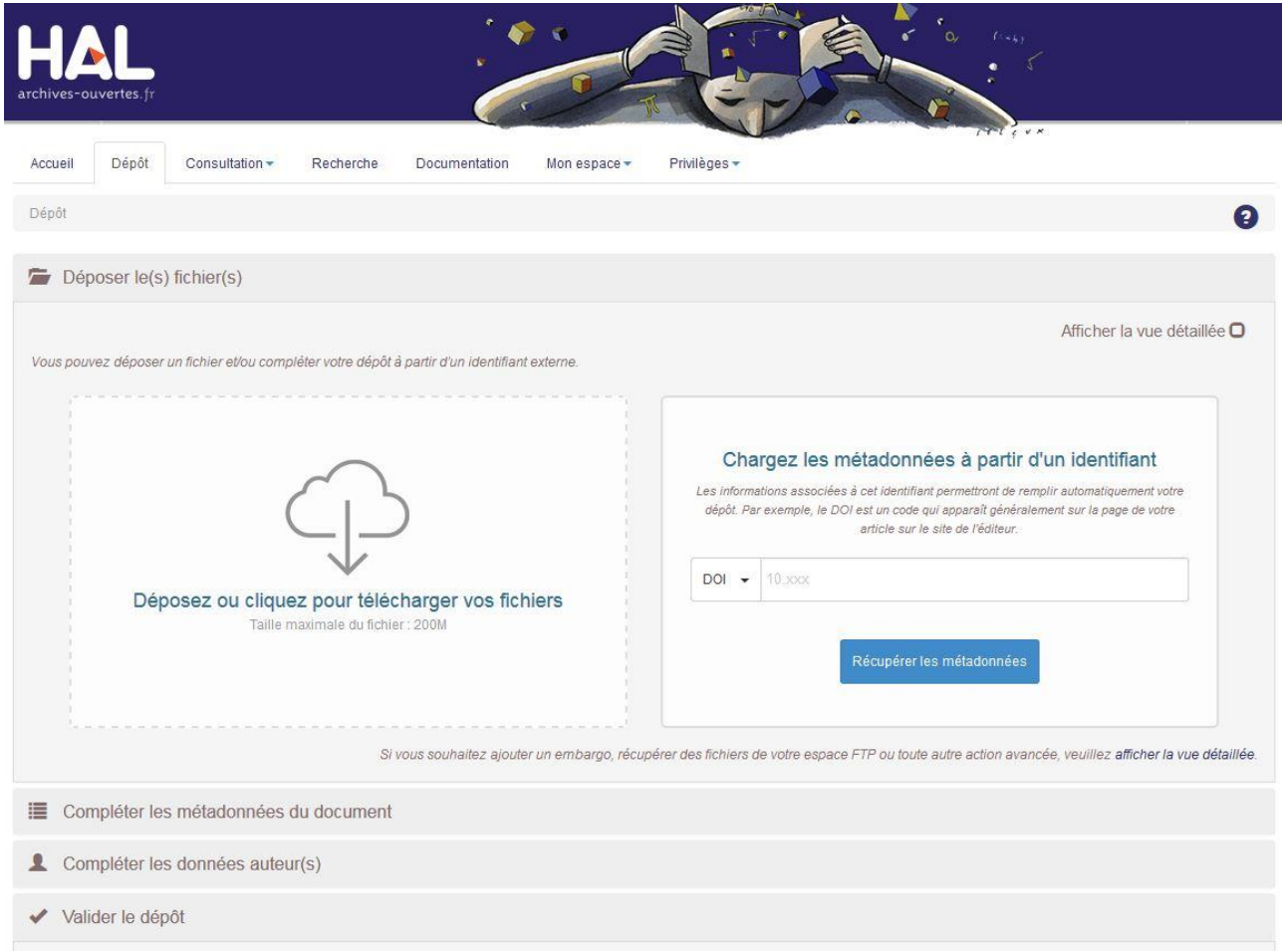

Etape 2 : le dépôt

Compléter les métadonnées

- Commencer par saisir le Type de document
- Puis compléter les métadonnées.
  Cocher la case « Afficher la liste complète des métadonnées » afin d'afficher tous les champs disponibles.

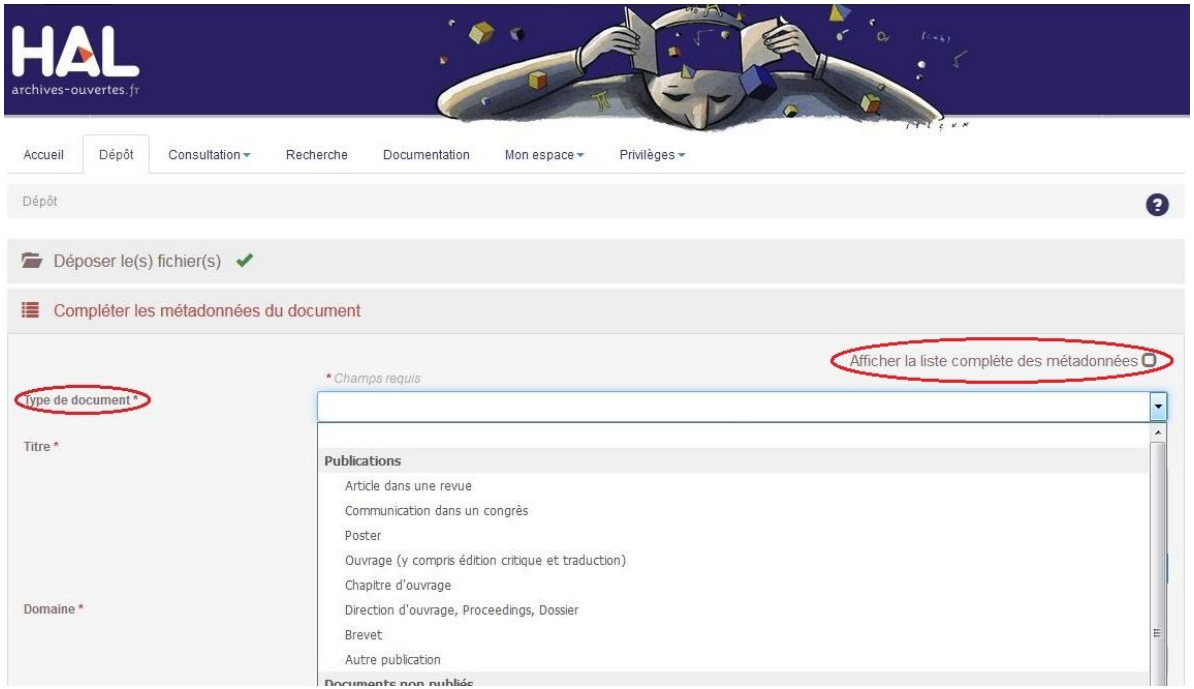

Etape 2 : le dépôt

Ajouter des auteurs…

- Inscrire le nom de l'auteur, puis sélectionner dans la liste déroulante de préférence la **forme auteur affichée en vert**

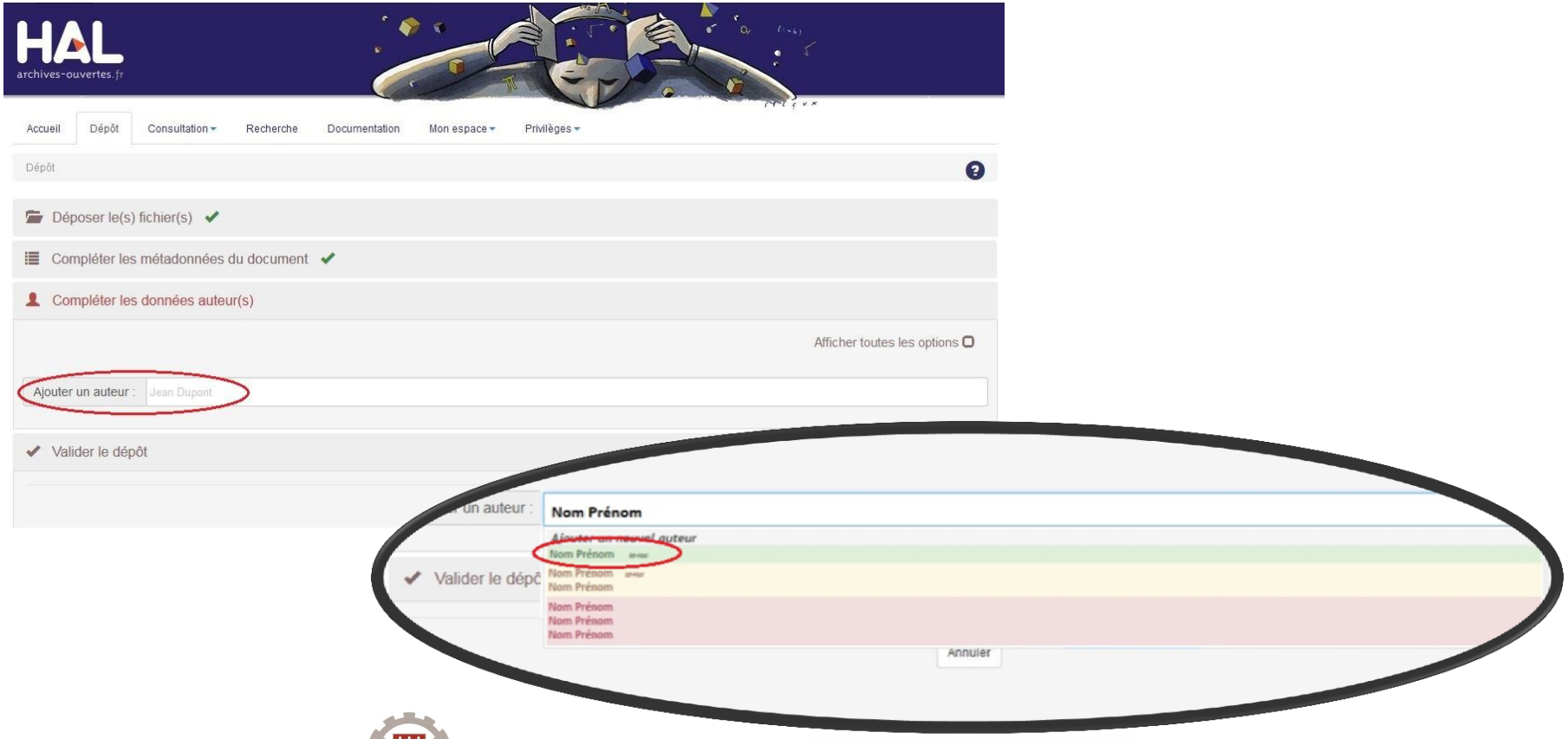

Etape 2 : le dépôt

… et les affilier

- Ajouter une ou plusieurs affiliations à l'auteur.

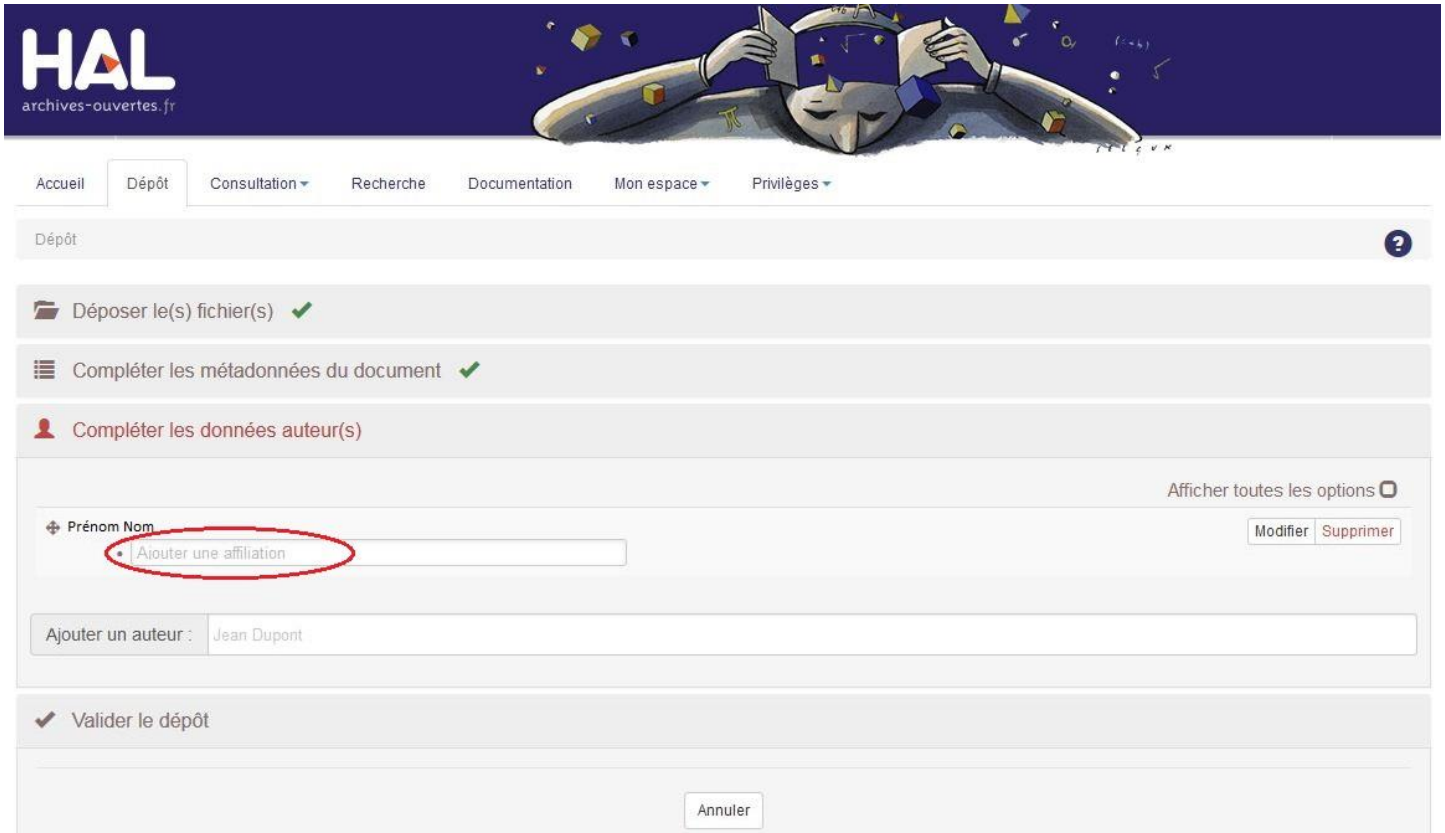

Etape 3 : enregistrer le dépôt

- Le symbole ✔ vous informe que l'ensemble des métadonnées obligatoires sont renseignées.
- Le dépôt ne peut être fait que lorsque toutes les sections sont complètes. Si c'est le cas, « Valider le dépôt » affiche la référence bibliographique du document

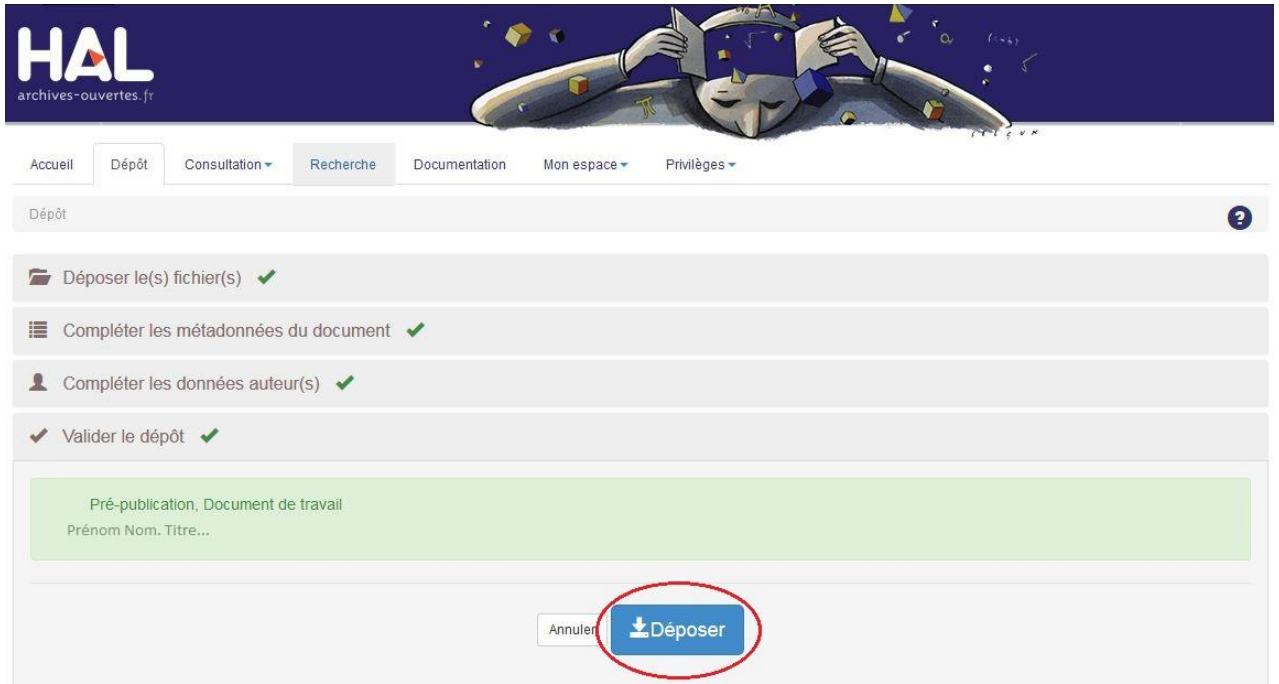

Contacts

- **1 ou plusieurs référents dans chaque laboratoire**
- **Et dans les universités :**

Claire Viennois
claire.viennois@insa-lyon.fr

Nicolas Jardin
nicolas.jardin@ec-lyon.fr

Christelle Cheval et Laurianne Pilet
hal@univ-lyon.fr